

- D.1.1.05.1** VÝPIS DVEŘÍ A OKEN
- D.1.1.05.2** VÝPIS OSTATNÍCH VÝROBKŮ
- D.1.1.05.3** ZAŘIZOVACÍ PŘEDMĚTY
- D.1.1.05.4** VÝPIS SVÍTIDEL

**STAROPRAMENNÁ 669/27 PRAHA 5**  
**BYT č. 8/5 3.NP**  
**UDRŽOVACÍ PRÁCE A STAVEBNÍ ÚPRAVY**

INVESTOR: **MĚSTSKÁ ČÁST PRAHA 5, 14 ŘÍJNA 1381/4, PRAHA 5**  
ZASTOUPEN: **CENTRA A.S., NA ZATLANCE 1350/13, PRAHA 5**

GENERÁLNÍ Ing.arch. **FRYDECKÝ VÁCLAV**  
PROJEKTANT: **PATA&FRYDECKÝ ARCHITEKTI S.R.O.**  
U ŽELEZNÉ LÁVKY 8 PRAHA 1

PROJEKTANT Ing.arch. **FRYDECKÝ VÁCLAV**  
DÍLČÍ ČÁSTI: **PATA&FRYDECKÝ ARCHITEKTI S.R.O.**  
U ŽELEZNÉ LÁVKY 8 PRAHA 1

ČÁST: **JEDNOSTUPŇOVÝ PROJEKT**

**D.1.1 ARCHITEKTONICKO STAVEBNÍ**

NÁZEV VÝKRESU:

**TABULKOVÁ ČÁST**

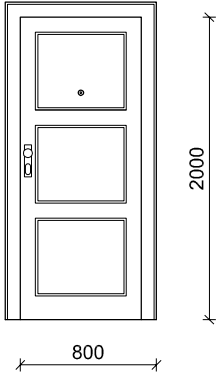
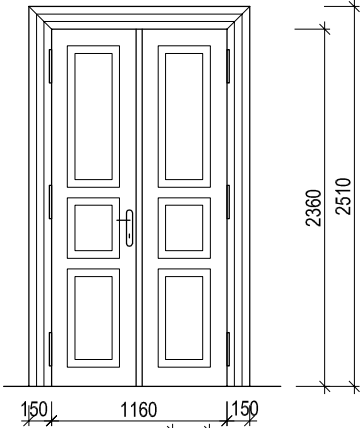
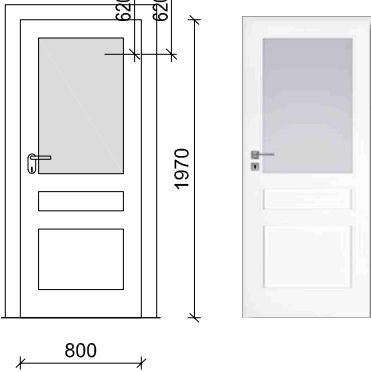
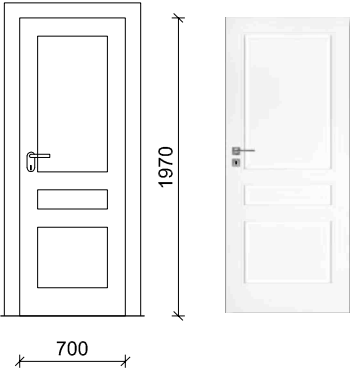
DATUM: 03 2020  
MĚŘÍTKO: 1:50

ČÍSLO VÝKRESU:

**D.1.1.05**

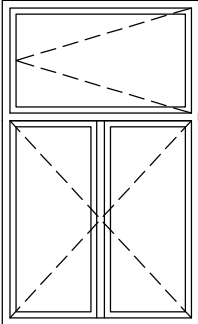
# D.1.1.05.1 VÝPIS DVEŘÍ A OKEN STAROPRAMENNÁ 669/27 PRAHA 5

## UDRŽOVACÍ PRÁCE A STAVEBNÍ ÚPRAVY BYTU č. 16/3

OZN.	SCHEMA PRVKU ROZMĚR [mm]	POPIS PRVKU	POČET
D1		<p><b>VSTUPNÍ DVEŘE OTOČNÉ 800 X 2000 LEVÉ</b></p> <p>NOVÉ VSTUPNÍ DVEŘE VNITŘNÍ JEDNOKŘÍDLOVÉ OTEVÍRAVÉ DŘEVĚNÉ VÝPLŇOVÉ (PROFILACE OBDOBNÁ DLE VSTUPNÍCH DVEŘÍ V DOMĚ) <b>Povrchová úprava:</b>   POD KRYCÍ EMAILOVÝ NÁTĚR - BARVA BÍLÁ - KŘÍDLO A ZÁRUBEŇ</p> <p><b>Zárubeň:</b>               DŘEVĚNÁ OBLOŽKOVÁ ZÁRUBEŇ PRO TL. 160 mm                                   nátěr - bílý odstín</p> <p><b>Kování:</b>                ZADLABÁVACÍ ZÁMEK PRO CYLINDRICKOU VLOŽKU,                                   BEZPEČNOSTNÍ KOVÁNÍ KOULE-KLIKA, 3 KS DVEŘNÍCH ZÁVĚSŮ</p> <p><b>Práh:</b>                    NOVÝ DUBOVÝ DŘEVĚNÝ PRÁH, TĚSNĚNÍ Z VNITŘNÍ STRANY</p> <p><b>Doplňky:</b>               DVEŘNÍ KUKÁTKO, BEZPEČNOSTNÍ ŘETĚZ</p> <p>AKUSTICKÝ ÚTLUM:               min. 32 dB POŽÁRNÍ ODOLNOST:           EW - 30 DP3 BEZPEČNOSTNÍ OPATŘENÍ:   RC2 STAVEBNÍ OTVOR: PRŮCHOZÍ OTVOR:               800 / 2000 mm</p>	1
D2		<p><b>REPASE - DVEŘE INTERIÉROVÉ DVOUKŘÍDLÉ OTOČNÉ 1160 X 2360</b></p> <p>VNITŘNÍ DVEŘE DVOUKŘÍDLÉ, OTOČNÉ, DŘEVĚNÉ. PLNÉ,KAZETOVÉ, LAKOVANÉ, S POLODRÁŽKOU S OBLOŽKOVOU ZÁRUBNÍ. ČLENĚNÍ NA 3 KAZETOVÁ POLE REPASE DVEŘÍ, ZÁRUBNĚ - ODSTRANĚNÍ ST. LAKU, VYTMELENÍ, VYSRAVENÍ, 2 X NÁTĚR. <b>POVRCHOVÁ ÚPRAVA:</b>       LAK, ODSTÍN RAL 9001 - SLONOVÁ KOST</p> <p><b>Zárubeň:</b>               REPASE OBLOŽKOVÉ DŘEVĚNÉ ZÁRUBNĚ                                   ODSTRANĚNÍ STARÉHO NÁTĚRU, VYSRAVENÍ, VYTMELENÍ, NOVÝ NÁTĚR</p> <p><b>Povrchová úprava:</b>   LAK, ODSTÍN RAL 9001 - SLONOVÁ KOST</p> <p><b>Kování:</b>                REPASE ŠTÍTKOVÉHO KOVÁNÍ - KLIKA-KLIKA,                                   ODSTÍN "ZLATÁ MOSAZ", DOZICKÝ ZÁMEK, REPASE DVEŘNÍCH ZÁVĚSŮ</p> <p><b>Práh:</b>                    NOVÝ DUBOVÝ DŘEVĚNÝ PRÁH</p> <p><b>Doplňky:</b></p> <p>POŽÁRNÍ ODOLNOST:           - BEZPEČNOSTNÍ OPATŘENÍ:   - STAVEBNÍ OTVOR: PRŮCHOZÍ OTVOR:               1160/2360 mm</p>	1
D3	 <p>DVEŘNÍ KŘÍDLO BUDE PODŘÍZNUTO min 15 mm</p>	<p><b>DVEŘE INTERIÉROVÉ OTOČNÉ PROSKLENÉ 800 X 1970 PRAVÉ</b></p> <p>VNITŘNÍ DVEŘE JEDNOKŘÍDLÉ, OTOČNÉ, LAMINÁTOVÉ, PROSKLENÉ S POLODRÁŽKOU S OBLOŽKOVOU ZÁRUBNÍ. ČLENĚNÍ NA 3 KAZETOVÁ POLE, ZASKLENÍ NEPRŮHLEDNÝM SKLEM "PÍSKOVANÉ"               REF. DRE CARLA TOP 40 <b>povrchová úprava:</b> LAMINÁT, BÍLÁ MATNÁ</p> <p><b>Zárubeň:</b>               OBLOŽKOVÁ ZÁRUBEŇ LAKOVANÁ, REF. DRE, TOP DRE, TL-ZDI 170 mm                                   ROVNÁ HRANA</p> <p><b>Povrchová úprava:</b> LAMINÁT, BÍLÁ MATNÁ</p> <p><b>Kování:</b>                ŠTÍTKOVÉ KOVÁNÍ KLIKA-KLIKA,                                   3 VIDITELNÉ DVEŘNÍ ZÁVĚSY, ODSTÍN "ZLATÁ MOSAZ", DOZICKÝ ZÁMEK</p> <p><b>Práh:</b>                    BEZ PRAHU, PŘECHODOVÁ LIŠTA DLAŽBA - PVC</p> <p><b>Doplňky:</b>               NEREZOVÁ DVEŘNÍ ZARÁŽKA TYP COBRA PRŮMĚR 25MM S GUMOU .</p> <p>POŽÁRNÍ ODOLNOST:           - BEZPEČNOSTNÍ OPATŘENÍ:   - STAVEBNÍ OTVOR:               884 / 2010 mm PRŮCHOZÍ OTVOR:               800 / 1970 mm</p>	1
D4	 <p>DVEŘNÍ KŘÍDLO BUDE PODŘÍZNUTO min 15 mm</p>	<p><b>DVEŘE INTERIÉROVÉ OTOČNÉ PROSKLENÉ 700 X 1970 PRAVÉ</b></p> <p>VNITŘNÍ DVEŘE JEDNOKŘÍDLÉ, OTOČNÉ, LAMINÁTOVÉ, S POLODRÁŽKOU S OBLOŽKOVOU ZÁRUBNÍ. ČLENĚNÍ NA 3 KAZETOVÁ POLE, REF. DRE CARLA TOP 10 <b>povrchová úprava:</b> LAMINÁT, BÍLÁ MATNÁ</p> <p><b>Zárubeň:</b>               OBLOŽKOVÁ ZÁRUBEŇ LAKOVANÁ, REF. DRE, TOP DRE, TL-ZDI 100 mm                                   ROVNÁ HRANA</p> <p><b>Povrchová úprava:</b> LAMINÁT, BÍLÁ MATNÁ</p> <p><b>Kování:</b>                ŠTÍTKOVÉ KOVÁNÍ KLIKA-KLIKA, WC ZÁMEK                                   3 VIDITELNÉ DVEŘNÍ ZÁVĚSY, ODSTÍN "ZLATÁ MOSAZ"</p> <p><b>Práh:</b>                    BEZ PRAHU, PŘECHODOVÁ LIŠTA DLAŽBA - PVC</p> <p><b>Doplňky:</b></p> <p>POŽÁRNÍ ODOLNOST:           - BEZPEČNOSTNÍ OPATŘENÍ:   - STAVEBNÍ OTVOR:               784 / 2010 mm PRŮCHOZÍ OTVOR:               700 / 1970 mm</p>	1

# D.1.1.05.1 VÝPIS DVEŘÍ A OKEN STAROPRAMENNÁ 669/27 PRAHA 5





## UDRŽOVACÍ PRÁCE A STAVEBNÍ ÚPRAVY BYTU č. 16/3



OZN.	SCHEMA PRVKU ROZMĚR [mm]	POPIS PRVKU	POČET
O1		<p><b>STÁVAJÍCÍ OKNO DŘEVĚNÉ ŠPALETOVÉ</b>  ROZMĚR: 1130 / 1300  Z EXTERIERU ZASKLENÍ IZOLAČNÍM DVOJSKLEM, Z INTERIERU JEDNODUCHÉ ZASKLENÍ,  PARAPET DŘEVOTŘÍSKOVÝ - JEDNOSTRANNÝ POSTFORMING POTAŽENÝ LAMINÁTEM, BÍLÝ</p> <p><b>NEDÁVNO VYMĚNĚNÉ VČETNĚ PARAPETU</b>  <b>PROVEDENÍ: KONTROLA, BEZ OPRAV</b>  PARAPET Z LAMINO DESKY BUDE BĚHEM STAVBY OCHRÁNĚN A VYČIŠTĚN.</p>	3

D.1.1.05.2 VÝPIS OSTATNÍCH VÝROBKŮ				STAROPRAMENNÁ 669/27 PRAHA 5																																							
				UDRŽOVACÍ PRÁCE A STAVEBNÍ ÚPRAVY BYTU č. 16/3																																							
OZN.	SCHEMA PRVKU ROZMĚR [mm]	POPIS PRVKU			POČET																																						
V1	<div><p>KERAMICKÝ OBKLAD STĚNY ref. 200 x 100, ODSTÍN bílý RAKO COLOR TWO WHITE</p><p>PŘÍPRAVA PRO MYČKU - ZÁSUVKA - PŘÍVOD VODY, odbočka od dřezu - ODPAD SPOL. s dřezem</p></div>	<p><b>SESTAVA KUCHYŇSKÉ LINKY</b> 2200 x 600 x 2200 mm</p> <p>KUCHYŇSKÁ SESTAVA S 4 SPODNÍMI SKŘÍŇKAMI A 4 HORNÍMI SKŘÍŇKAMI KORPUS Z KONSTRUKČNÍCH "LAMINO" DESEK DVÍŘKA - KONSTRUKČNÍ DESKY S FÓLIÍ/LAK. ODSTÍN BILÁ REF. IKEA KNOXHULT</p> <table><tr><td>1.</td><td>SPODNÍ SKŘÍŇKA 600X600 POD DŘEZ S POLICÍ 1 x dvířka</td><td>1 ks</td></tr><tr><td>2.</td><td>SPODNÍ SKŘÍŇKA 600X600 SE ZÁSUVKOU 1 x dvířka, 1 x zásuvka s tlumeným plnovýsuvem</td><td>1 ks</td></tr><tr><td>3.</td><td>SPODNÍ SKŘÍŇKA 600X600 PRO VESTAVNOU TROUBU 1 x zásuvka s tlumeným plnovýsuvem, s vestavěnou plotýnkou</td><td>1 ks</td></tr><tr><td>4.</td><td>SPODNÍ SKŘÍŇKA 400X600 S 3 ZÁSUVKAMI 3 x zásuvka s tlumeným plnovýsuvem</td><td>1 ks</td></tr><tr><td>5.</td><td>HORNÍ SKŘÍŇKA 600 X 390 V.600 NAD DIGESTOŘÍ S DVÍŘKAMI</td><td>1 ks</td></tr><tr><td>6.</td><td>HORNÍ SKŘÍŇKA 1200 X 390 V.800 S POLICÍ 2 x dvířka Součástí sestavy horních skříněk je LED podsvícení</td><td>1 ks</td></tr><tr><td>7.</td><td>HORNÍ SKŘÍŇKA 400 X 390 V.800 S POLICÍ 1 x dvířka</td><td>1 ks</td></tr><tr><td>8.</td><td>PRACOVNÍ DESKA 2200 X 600 X 40 dřevotřísková deska postformovaná HPL laminátem, odstín - šedá</td><td>1 ks</td></tr><tr><td>9.</td><td>DŘEZ NEREZOVÝ PRO HORNÍ ZABUDOVÁNÍ 40 X 34, REF. IKEA FYNDIG</td><td>1 ks</td></tr><tr><td>10.</td><td>BATERIE DŘEZOVÁ JEDNOPÁKOVÁ, ÚPRAVA - NEREZ, REF. IKEA ÄLMAREN</td><td>1 ks</td></tr><tr><td>11.</td><td>DIGESTOŘ PODSTAVNÁ CÍRKULAČNÍ, BILÝ LAK</td><td>1 ks</td></tr><tr><td>12.</td><td>VESTAVNÁ EL. SKLOKERAMICKÁ VARNÁ DESKA ref. IKEA MATMASSIG 590 x 520</td><td>1 ks</td></tr><tr><td>13.</td><td>VESTAVNÁ EL. TROUBA, BILÝ LAK, REF. IKEA LEGAN</td><td>1 ks</td></tr></table> <p>ÚCHYTKY - ČERNÝ KOV, REF. IKEA BORGHAMN</p> <p>- výsledné odstíny, povrchové materiály a barevnost budou odsouhlaseny architektem a investorem, dle vzorníků dodavatele - tato dokumentace nenahrazuje dodavatelskou ani dílenskou dokumentaci - dodavatelská, dílenská dokumentace musí být před započítím konkrétních stavebních prací odsouhlasena GPS a investorem.</p>	1.	SPODNÍ SKŘÍŇKA 600X600 POD DŘEZ S POLICÍ 1 x dvířka	1 ks	2.	SPODNÍ SKŘÍŇKA 600X600 SE ZÁSUVKOU 1 x dvířka, 1 x zásuvka s tlumeným plnovýsuvem	1 ks	3.	SPODNÍ SKŘÍŇKA 600X600 PRO VESTAVNOU TROUBU 1 x zásuvka s tlumeným plnovýsuvem, s vestavěnou plotýnkou	1 ks	4.	SPODNÍ SKŘÍŇKA 400X600 S 3 ZÁSUVKAMI 3 x zásuvka s tlumeným plnovýsuvem	1 ks	5.	HORNÍ SKŘÍŇKA 600 X 390 V.600 NAD DIGESTOŘÍ S DVÍŘKAMI	1 ks	6.	HORNÍ SKŘÍŇKA 1200 X 390 V.800 S POLICÍ 2 x dvířka Součástí sestavy horních skříněk je LED podsvícení	1 ks	7.	HORNÍ SKŘÍŇKA 400 X 390 V.800 S POLICÍ 1 x dvířka	1 ks	8.	PRACOVNÍ DESKA 2200 X 600 X 40 dřevotřísková deska postformovaná HPL laminátem, odstín - šedá	1 ks	9.	DŘEZ NEREZOVÝ PRO HORNÍ ZABUDOVÁNÍ 40 X 34, REF. IKEA FYNDIG	1 ks	10.	BATERIE DŘEZOVÁ JEDNOPÁKOVÁ, ÚPRAVA - NEREZ, REF. IKEA ÄLMAREN	1 ks	11.	DIGESTOŘ PODSTAVNÁ CÍRKULAČNÍ, BILÝ LAK	1 ks	12.	VESTAVNÁ EL. SKLOKERAMICKÁ VARNÁ DESKA ref. IKEA MATMASSIG 590 x 520	1 ks	13.	VESTAVNÁ EL. TROUBA, BILÝ LAK, REF. IKEA LEGAN	1 ks		1
1.	SPODNÍ SKŘÍŇKA 600X600 POD DŘEZ S POLICÍ 1 x dvířka	1 ks																																									
2.	SPODNÍ SKŘÍŇKA 600X600 SE ZÁSUVKOU 1 x dvířka, 1 x zásuvka s tlumeným plnovýsuvem	1 ks																																									
3.	SPODNÍ SKŘÍŇKA 600X600 PRO VESTAVNOU TROUBU 1 x zásuvka s tlumeným plnovýsuvem, s vestavěnou plotýnkou	1 ks																																									
4.	SPODNÍ SKŘÍŇKA 400X600 S 3 ZÁSUVKAMI 3 x zásuvka s tlumeným plnovýsuvem	1 ks																																									
5.	HORNÍ SKŘÍŇKA 600 X 390 V.600 NAD DIGESTOŘÍ S DVÍŘKAMI	1 ks																																									
6.	HORNÍ SKŘÍŇKA 1200 X 390 V.800 S POLICÍ 2 x dvířka Součástí sestavy horních skříněk je LED podsvícení	1 ks																																									
7.	HORNÍ SKŘÍŇKA 400 X 390 V.800 S POLICÍ 1 x dvířka	1 ks																																									
8.	PRACOVNÍ DESKA 2200 X 600 X 40 dřevotřísková deska postformovaná HPL laminátem, odstín - šedá	1 ks																																									
9.	DŘEZ NEREZOVÝ PRO HORNÍ ZABUDOVÁNÍ 40 X 34, REF. IKEA FYNDIG	1 ks																																									
10.	BATERIE DŘEZOVÁ JEDNOPÁKOVÁ, ÚPRAVA - NEREZ, REF. IKEA ÄLMAREN	1 ks																																									
11.	DIGESTOŘ PODSTAVNÁ CÍRKULAČNÍ, BILÝ LAK	1 ks																																									
12.	VESTAVNÁ EL. SKLOKERAMICKÁ VARNÁ DESKA ref. IKEA MATMASSIG 590 x 520	1 ks																																									
13.	VESTAVNÁ EL. TROUBA, BILÝ LAK, REF. IKEA LEGAN	1 ks																																									
V2	<div></div>	<p><b>revizní dvířka pro vodoměr</b></p> <p>150 x 300 mm NEREZ PLECH</p>			1																																						
V3	<div></div>	<p><b>REVIZNÍ DVÍŘKA DO SDK PODHLEDU</b></p> <p>300 x 300 mm BEZRÁMEČKOVÉ, SKRYTÝ ZÁMEK MATERIÁL: HLINÍKOVÉ PROFILY, SÁDROKARTON</p>			2																																						
V4	<div></div>	<p><b>VĚTRACÍ MŘÍŽKA DO SDK PODHLEDU</b></p> <p>100 x 100 mm MATERIÁL: BILÝ PLAST</p>			2																																						

# D.1.1.05.3 ZAŘIZOVACÍ PŘEDMĚTY

## STAROPRAMENNÁ 669/27 PRAHA 5 UDRŽOVACÍ PRÁCE A STAVEBNÍ ÚPRAVY BYTU č. 16/3

OZN.	SCHEMA PRVKU ROZMĚR [mm]	POPIS PRVKU	POČET
UM1		<b>UMYVADLO ZÁVĚSNÉ</b> 550 x 450 mm, vč. sifonu - chrom  ref. JIKA LYRA PLUS VIVA	1
SPRCHA		<b>SESTAVA SPRCHOVÉHO KOUTU</b> 900 x 900 x 80 mm  - Sprchová vanička čtvrtkruhová vestavná, akrylát 900x900x80  - Rohová skleněná zástěna s posuvnými dveřmi, 900 x 900 x 1800 mm bezpečnostní sklo TRANSPARENT 4 mm, dvoudílné dveře, Hliníkový profil	1
WC		<b>WC KOMBINAČNÍ KLOZET</b> 620 x 360 mm v.400 mm mísa kapotovaná ke stěně, vario odpad, splachování 3/4,5 l wc nádrž, boční přívod vody, včetně nádržky proti orosení, včetně duálního splachovacího mechanismu  reference: JIKA TIGO	1
BAT1		<b>UMYVADLOVÁ STOJÁNKOVÁ BATERIE</b> úprava - chrom	1
BAT2		<b>BATERIE SPRCHOVÁ NÁSTĚNNÁ</b> úprava - chrom Set se sprchovou tyčí	1
TOP2		<b>KOUPELNOVÝ ŽEBŘÍČEK</b> 600 X 1630 mm  S elektrickým ohřevem, S termostatem úprava -BÍLÝ LAK  Ref: AVENTO AV6 w, topná patrona PMH HT2	1
			1

OZN.	SCHEMA PRVKU ROZMĚR [mm]	POPIS PRVKU	POČET
A		<b><u>SVÍTIDLO PŘISAZENÉ</u></b> LED 20W, 230V, 3000K IP 20  ref. SVÍTIDLO LED SMART-R WHITE 18W NW TEPLÁ GXLS225 280 x 280 x 53 mm	2
B		<b><u>SVÍTIDLO PŘISAZENÉ KOUPELNOVÉ</u></b> LED 20W, 230V, 3000K IP 44  ref. SVÍTIDLO LED SMART-R WHITE 18W NW TEPLÁ GXLS225 280 x 280 x 53 mm	1